ACD

FICHE TECHNIQUE

Modernisation des états financiers
ANC 2022-06 - Compte de résultat - Comparatif

ACD COMPTA

Document mis à jour le 25 août 2025

L'**ANC** a adopté un nouveau règlement **2022-06 - Modernisation des états financiers** qui modifie le règlement actuel **2014-03 du PCG** (**Plan Comptable Général**).

Ce règlement a été homologué le **26 décembre 2023**. Son application est obligatoire à compter des exercices ouverts au **01/01/2025**.

Cette fiche de synthèse comporte un comparatif d'opérations ayant des changements de compte.

Pour faciliter la lecture cette fiche présente pour chaque opération des montants identiques, avec une comptabilisation sur les comptes **PCG 2022-06** (exercice N) et sur les comptes **PCG 2014-03** (exercice N-1).

SOMMAIRE

LES OPÉRATIONS AVEC CHANGEMENT DE COMPTE 3
Subventions 3
Cession d'immobilisations 4
Salaires et cotisations sociales 5
Frais d'émission des emprunts 8
Autres produits d'exploitation 9
Autres charges d'exploitation 10
Cession de VMP 11

LE COMPTE DE RÉSULTAT N AU FORMAT PCG 2022-06 14
Comparatif sur deux ans 14
Compte de résultat sur un an 16

LE COMPTE DE RÉSULTAT N-1 AU FORMAT PCG 2014-03 16
L'enchainement Etat sur un an 16
Compte de résultat N-1 sur un an 17

LES TRANSFERTS DE CHARGES 18

LES OPÉRATIONS AVEC CHANGEMENT DE COMPTE

Subventions

SUBVENTIONS	
Comptes du PCG 2022-06	**Comptes du PCG 2014-03**
741 Subventions d'exploitation	74 - Subventions d'exploitation
	771 - Produits exceptionnels sur opérations de gestion
742 Subventions d'équilibre	7715 - Subventions d'équilibre
747 Quote-part des subventions d'investissement virée au résultat de l'exercice	777 - Quote-part des subventions d'investissement virée au résultat de l'exercice

N° Compte	Intitulé	Du 01/01/2025 au 31/12/2025	Du 01/01/2024 au 31/12/2024
740000	Subventions d'exploitation	0,00	-25 789,00
741000	Subventions d'exploitation	-32 560,00	-32 560,00
741100	Subventions d'exploitation	-25 789,00	0,00
741200	Subventions d'exploitation	-23 000,00	0,00
741700	Subventions d'exploitation	-10 052,00	0,00
742000	Subventions d'exploitation	0,00	-23 000,00
742100	Subvention d'équilibre	-7 150,00	0,00
747000	Subventions d'exploitation	0,00	-10 052,00
747100	Quote-part subv. inv. virée au résultat	-52 000,00	0,00
771500	Subvention d'équilibre	0,00	-7 150,00
777000	Quote-part subv. inv. virée au résultat	0,00	-52 000,00
Total classe 7		**-150 551,00**	**-150 551,00**

Règlement ANC 2022-06	31/12/2025	31/12/2024
	12 mois	12 mois
Production stockée		
Production immobilisée		
Subventions	150 551	91 401
Reprises sur amortissements, dépréciations et provisions		
Produits des cessions d'immobilisations incorporelles et corporelles		
Autres produits		
Total des produits d'exploitation	150 551	91 401
RESULTAT D'EXPLOITATION	150 551	91 401
RESULTAT COURANT avant impôts	150 551	91 401
Produits exceptionnels		59 150
Charges exceptionnelles		
RESULTAT EXCEPTIONNEL		59 150
Total des produits	150 551	150 551
Total des charges		
RESULTAT DE L'EXERCICE	150 551	150 551

		01/01/2025 31/12/2025 12 mois	01/01/2024 31/12/2024 12 mois
Total des produits d'exploitation		150 551	91 401
Subventions		150 551	91 401
740000	Subventions d'exploitation		25 789
741000	Subventions d'exploitation	32 560	32 560
741100	Subventions d'exploitation	25 789	
741200	Subventions d'exploitation	23 000	
741700	Subventions d'exploitation	10 052	
742000	Subventions d'exploitation		23 000
742100	Subvention d'équilibre	7 150	
747000	Subventions d'exploitation		10 052
747100	Quote-part subv. inv. virée au résultat	52 000	
Résultat d'exploitation		150 551	91 401
Résultat courant avant impôts		150 551	91 401
Produits exceptionnels			59 150
Produits exceptionnels			59 150
771500	Subvention d'équilibre		7 150
777000	Quote-part subv. inv. virée au résultat		52 000
Charges exceptionnelles			
Résultat exceptionnel			59 150
Résultat de l'exercice		150 551	150 551

Formulaire obligatoire (article 53 A du Code général des impôts)

3 COMPTE DE RESULTAT DE L'EXERCICE (En liste) DGFiP N° 2052 2025

Désignation de l'entreprise : mdefl4 — Néant ☐*

Production stockée *	FM		
Production immobilisée *	FN		
Subventions d'exploitation	FO	150 551	91 401
Reprises sur amortissements et provisions, transfert de charges * (9)	FP		
Autres produits (1) (11)	FQ		
Total des produits d'exploitation (2) (I)	FR	**150 551**	**91 401**
1 - RESULTAT D'EXPLOITATION (I-II)	GG	**150 551**	**91 401**
3 - RESULTAT COURANT AVANT IMPOTS (I - II + III - IV + V - VI)	GW	**150 551**	**91 401**
PRODUITS EXCEPTIONNELS — Produits exceptionnels sur opérations de gestion	HA		7 150
Produits exceptionnels sur opérations en capital *	HB		52 000
Reprises sur provisions et transferts de charges	HC		
Total des produits exceptionnels (7) (VII)	HD		**59 150**
4 - RESULTAT EXCEPTIONNEL (VII - VIII)	HI		**59 150**
TOTAL DES PRODUITS (I + III + V + VII)	HL	**150 551**	**150 551**
TOTAL DES CHARGES (II + IV + VI + VIII + IX + X)	HM		
5 - BENEFICE OU PERTE (Total des produits - Total des charges)	HN	**150 551**	**150 551**

Cession d'immobilisations

CESSION D'IMMOBILISATIONS	
Comptes du PCG 2022-06	**Comptes du PCG 2014-03**
	775 - Produits des cessions d'éléments d'actif
757 Produits des cessions d'immobilisations incorporelles et corporelles	7751 - Immobilisations incorporelles
757 Produits des cessions d'immobilisations incorporelles et corporelles	7752 - Immobilisations corporelles
7671 Produits des cessions d'immobilisations financières	7756 - Immobilisations financières
7672 Produits nets sur cessions de titres immobilisés de l'activité de portefeuille	7756 - Immobilisations financières
	675 - Valeurs comptables des éléments d'actif cédés
657 Valeurs comptables des immobilisations incorporelles et corporelles cédées	6751 - Immobilisations incorporelles
657 Valeurs comptables des immobilisations incorporelles et corporelles cédées	6752 - Immobilisations corporelles
6671 Valeurs comptables des immobilisations financières cédées	6756 - Immobilisations financières
6672 Charges nettes sur cessions de titres immobilisés de l'activité de portefeuille	6756 - Immobilisations financières

N° Compte	Intitulé	Du 01/01/2025 au 31/12/2025	Du 01/01/2024 au 31/12/2024
757100	Produits des cessions immos corp.	-15 100,00	0,00
757200	Produits des cessions immos incorp.	-1 973,00	0,00
767100	Produits des cessions d'immos fi	-2 541,00	0,00
767200	Prod nets sur cessions de titres immobilisés	-8 012,00	0,00
775100	Produits des cessions immos corp.	0,00	-15 100,00
775200	Produits des cessions immos incorp.	0,00	-1 973,00
775600	Produits des cessions d'immos fi	0,00	-2 541,00
775610	Produits des cessions d'immos fi	0,00	-8 012,00
Total classe 7		**-27 626,00**	**-27 626,00**

N° Compte	Intitulé	Du 01/01/2025 au 31/12/2025	Du 01/01/2024 au 31/12/2024
657100	Valeurs comptables immos incorp cédées	500,00	0,00
657200	Valeurs comptables immos corp. cédées	400,00	0,00
667100	Valeurs comptables des immos fi cédées	1 068,00	0,00
667200	Charges nettes sur cessions de titres immobilisés	2 695,00	0,00
675100	Valeurs comptables immos incorp cédées	0,00	500,00
675200	Valeurs comptables immos corp. cédées	0,00	400,00
675600	Valeurs comptables immos fi cédées	0,00	1 068,00
675610	Valeurs comptables immos fi cédées	0,00	2 695,00
Total classe 6		**4 663,00**	**4 663,00**

Règlement ANC 2022-06	31/12/2025	31/12/2024
	12 mois	12 mois
Production stockée Production immobilisée Subventions Reprises sur amortissements, dépréciations et provisions Produits des cessions d'immobilisations incorporelles et corporelles Autres produits	17 073	
Total des produits d'exploitation	17 073	
Valeurs comptables des immobilisations incorporelles et corporelles cédées Autres charges	900	
Total des charges d'exploitation	900	
RESULTAT D'EXPLOITATION	16 173	
Produits des cessions d'immobilisations financières Produits nets sur cessions de v.m.p. et d'instruments de trésorerie	10 553	
Total des produits financiers	10 553	
Valeurs comptables des immobilisations financières cédées Charges nettes sur cessions de v.m.p. et d'instruments de trésorerie	3 763	
Total des charges financières	3 763	
RESULTAT FINANCIER	6 790	
RESULTAT COURANT avant impôts	22 963	
Produits exceptionnels		27 626
Charges exceptionnelles		4 663
RESULTAT EXCEPTIONNEL		22 963
Total des produits Total des charges	27 626 4 663	27 626 4 663
RESULTAT DE L'EXERCICE	22 963	22 963

	01/01/2025 31/12/2025 12 mois	01/01/2024 31/12/2024 12 mois
Total des produits d'exploitation	17 073	
Pdts des cessions immo incorp. corp.	17 073	
757100 Produits des cessions immos corp.	15 100	
757200 Produits des cessions immos incorp.	1 973	
Total des charges d'exploitation	900	
Valeurs comptables immos incorp. corp. cédées	900	
657100 Valeurs comptables immos incorp cédées	500	
657200 Valeurs comptables immos corp. cédées	400	
Résultat d'exploitation	16 173	
Total des produits financiers	10 553	
Pdts des cessions immo financières	10 553	
767100 Produits des cessions d'immos fi	2 541	
767200 Pdt cessions autres éléments d'actifs	8 012	
Total des charges financières	3 763	
Valeurs comptables immos financ. cédées	3 763	
667110 Valeurs comptables immos fi cédées	1 068	
667210 Valeurs comptables autres actifs cédés	2 695	
Résultat financier	6 790	
Résultat courant avant impôts	22 963	
Produits exceptionnels		27 626
Produits exceptionnels		27 626
775100 Produits des cessions immos corp.		15 100
775200 Produits des cessions immos incorp.		1 973
775600 Produits des cessions d'immos fi		2 541
775610 Produits des cessions d'immos fi		8 012
Charges exceptionnelles		4 663
Charges exceptionnelles		4 663
675100 Valeurs comptables immos incorp cédées		500
675200 Valeurs comptables immos corp. cédées		400
675600 Valeurs comptables immos fi cédées		1 068
675610 Valeurs comptables immos fi cédées		2 695
Résultat exceptionnel		22 963
Résultat de l'exercice	22 963	22 963

Formulaire obligatoire (article 53 A du Code général des impôts)

3 COMPTE DE RESULTAT DE L'EXERCICE (En liste) DGFiP N°2052 2025

Désignation de l'entreprise : **mdef14** Néant ☐*

	Autres produits (1) (11)	FQ	17 073	
	Total des produits d'exploitation (2) (I)	FR	**17 073**	
	Autres charges (12)	GE	900	
	Total des charges d'exploitation (4) (II)	GF	**900**	
1 - RESULTAT D'EXPLOITATION (I-II)		GG	**16 173**	
PRODUITS FINANCIERS	Produits financiers de participations (5)	GJ		
	Produits des autres valeurs mobilières et créances de l'actif immobilisé (5)	GK		
	Autres intérêts et produits assimilés (5)	GL		
	Reprises sur provisions et transferts de charges	GM		
	Différences positives de change	GN		
	Produits nets sur cessions de valeurs mobilières de placement	GO	10 553	
	Total des produits financiers (V)	GP	**10 553**	
CHARGES FINANCIERES	Dotations financières aux amortissements et provisions *	GQ		
	Intérêts et charges assimilées (6)	GR		
	Différences négatives de change	GS		
	Charges nettes sur cessions de valeurs mobilières de placement	GT	3 763	
	Total des charges financières (VI)	GU	**3 763**	
2 - RESULTAT FINANCIER (V - VI)		GV	**6 790**	
3 - RESULTAT COURANT AVANT IMPOTS (I - II + III - IV + V - VI)		GW	**22 963**	
PRODUITS EXCEPTIONNELS	Produits exceptionnels sur opérations de gestion	HA		
	Produits exceptionnels sur opérations en capital *	HB		27 626
	Reprises sur provisions et transferts de charges	HC		
	Total des produits exceptionnels (7) (VII)	HD		**27 626**
CHARGES EXCEPTIONNELLES	Charges exceptionnelles sur opérations de gestion (6 bis)	HE		
	Charges exceptionnelles sur opérations en capital *	HF		4 663
	Dotations exceptionnelles aux amortissements et provisions (6 ter)	HG		
	Total des charges exceptionnelles (7) (VIII)	HH		**4 663**
4 - RESULTAT EXCEPTIONNEL (VII - VIII)		HI		**22 963**
Participation des salariés aux résultats de l'entreprise	(IX)	HJ		
Impôts sur les bénéfices *	(X)	HK		
TOTAL DES PRODUITS (I + III + V + VII)		HL	**27 626**	**27 626**
TOTAL DES CHARGES (II + IV + VI + VIII + IX + X)		HM	**4 663**	**4 663**
5 - BENEFICE OU PERTE (Total des produits - Total des charges)		HN	**22 963**	**22 963**

Salaires et cotisations sociales

SALAIRES	
Comptes du PCG 2022-06	Comptes du PCG 2014-03
641 Rémunérations du personnel	641 - Rémunérations du personnel
644 Rémunération du travail de l'exploitant	644 - Rémunération du travail de l'exploitant
6481 Autres charges de personnel	
6482 Autres charges de personnel	
6483 Autres charges de personnel	
6484 Autres charges de personnel	
6491 Remboursements de charges de personnel	
6492 Remboursements de charges de personnel	
6493 Remboursements de charges de personnel	
6494 Remboursements de charges de personnel	
COTISATIONS SOCIALES	
Comptes du PCG 2022-06	Comptes du PCG 2014-03
645 Cotisations de sécurité sociale et de prévoyance	645 - Charges de sécurité sociale et de prévoyance
646 Cotisations sociales personnelles de l'exploitant	646 - Cotisations sociales personnelles de l'exploitant
647 Autres cotisations sociales	647 - Autres charges sociales
6480 Autres charges de personnel	648 - Autres charges de personnel
6485 Autres charges de personnel	
6486 Autres charges de personnel	
6487 Autres charges de personnel	
6488 Autres charges de personnel	
6489 Autres charges de personnel	
6490 Remboursements de charges de personnel	649 - Crédit d'impôt CICE
6495 Remboursements de charges de personnel	
6496 Remboursements de charges de personnel	
6497 Remboursements de charges de personnel	
6498 Remboursements de charges de personnel	
6499 Remboursements de charges de personnel	

Salaires	*641, 648(g), (649(h))*
Cotisations sociales	*645, 647, 648(g), (649(h))*

(g) Les subdivisions du compte 648 « Autres charges de personnel » sont à rattacher aux postes auxquels elles se rapportent.

(h) Les subdivisions du compte 649 « Remboursements de charges de personnel » sont à rattacher aux postes auxquels elles se rapportent.

Extrait du règlement ANC 2022-06

N° Compte	Intitulé	Du 01/01/2025 au 31/12/2025	Du 01/01/2024 au 31/12/2024
641100	Rémunérations du personnel-Salaires	750 000,00	780 000,00
641200	Rémunérations du personnel-CP	65 000,00	65 000,00
645000	Cotisations de S.S. et de prévoyance	220 000,00	220 000,00
647000	Autres cotisations sociales	15 000,00	15 000,00
648000	Autres charges de personnel-Cotisations	4 800,00	4 800,00
648010	Autres charges de personnel-Cotisations	4 810,00	0,00
648100	Autres charges de personnel-Cotisations	0,00	4 810,00
648110	Autres charges de personnel-Salaires	50 000,00	0,00
648500	Autres charges de personnel-Cotisations	4 850,00	4 850,00
648700	Autres charges de personnel-Cotisations	4 870,00	4 870,00
649000	Rbst de charges de personnel-Cotisations	-4 900,00	-4 900,00
649010	Rbst de charges de personnel-Cotisations	-4 910,00	0,00
649100	Rbst de charges de personnel-Cotisations	0,00	-4 910,00
649110	Remboursement de charges de personnel-Salaires	-20 000,00	0,00
649500	Rbst de charges de personnel-Cotisations	-4 950,00	-4 950,00
649700	Rbst de charges de personnel-Cotisations	-4 970,00	-4 970,00
Total classe 6		1 079 600,00	1 079 600,00

Règlement ANC 2022-06	31/12/2025	31/12/2024
Salaires	845 000	844 900
Cotisations sociales	234 600	234 700
Total des charges d'exploitation	1 079 600	1 079 600
RESULTAT D'EXPLOITATION	(1 079 600)	(1 079 600)
RESULTAT COURANT avant impôts	(1 079 600)	(1 079 600)
Produits exceptionnels		
Charges exceptionnelles		
RESULTAT EXCEPTIONNEL		
Total des produits		
Total des charges	1 079 600	1 079 600
RESULTAT DE L'EXERCICE	(1 079 600)	(1 079 600)

		01/01/2025 31/12/2025 12 mois	01/01/2024 31/12/2024 12 mois
Total des charges d'exploitation		1 079 600	1 079 600
Salaires		845 000	844 900
641100	Rémunérations du personnel-Salaires	750 000	780 000
641200	Rémunérations du personnel-CP	65 000	65 000
648100	Autres charges de personnel-Cotisations		4 810
648110	Autres charges de personnel-Salaires	50 000	
649100	Rbst de charges de personnel-Cotisations		(4 910)
649110	Rbst de charges de personnel-Salaires	(20 000)	
Cotisations sociales		234 600	234 700
645000	Cotisations de S.S. et de prévoyance	220 000	220 000
647000	Autres cotisations sociales	15 000	15 000
648000	Autres charges de personnel-Cotisations	4 800	4 800
648010	Autres charges de personnel-Cotisations	4 810	
648500	Autres charges de personnel-Cotisations	4 850	4 850
648700	Autres charges de personnel-Cotisations	4 870	4 870
649000	Rbst de charges de personnel-Cotisations	(4 900)	(4 900)
649010	Rbst de charges de personnel-Cotisations	(4 910)	
649500	Rbst de charges de personnel-Cotisations	(4 950)	(4 950)
649700	Rbst de charges de personnel-Cotisations	(4 970)	(4 970)
Résultat d'exploitation		(1 079 600)	(1 079 600)
Résultat courant avant impôts		(1 079 600)	(1 079 600)
Résultat de l'exercice		(1 079 600)	(1 079 600)

Cotisations sociales de l'exercice N-1

Précédemment nommé **Salaires et traitements**, ce poste est nommé **Salaires**, en présentant les comptes :

- **641** - Rémunérations du personnel
- **6481 à 6484** - Autres charges de personnel (à rattacher au poste Salaires)
- **6491 à 6494** - Remboursements de charges de personnel (à rattacher au poste Salaires)

Les comptes de racine **6481 à 6484** et **6491 à 6494**, déjà existants dans le plan comptable et comptabilisés sur l'exercice N-1 en tant que **Cotisations sociales** doivent comporter une racine de substitution **6480/6490** ou **6485/6495** pour la présentation du compte de résultat N-1 tel qu'arrêté et publié.

Si le dossier est concerné, un contrôle **MDEF648649** le signale en **Génération de plaquette**.

Détail du contrôle

Code

MDEF648649

Message du contrôle

* N-1* - Modernisation des états financiers : Le détail du compte de résultat, poste Salaires, affiche les comptes de COTISATIONS SOCIALES de racines 6481 à 6484 et 6491 à 6494. Veuillez procéder au reclassement par attribution de la racine de substitution 6480 et 6490 ou 6485 et 6495.

En effet afin de palier au conflit des racines **6481 à 6484** et **6491 à 6494**, entre les **Autres charges de personnel/ Remboursements de charges de personnel** à rattacher au poste **Salaires** et les **Autres charges de personnel/ Remboursements de charges de personnel** déjà existantes dans le poste **Cotisations sociales**, un retraitement des comptes **6481 à 6484** et **6491 à 6494 Cotisations sociales**, mouvementés au titre de l'exercice N-1, est alors nécessaire par l'affectation de la racine de substitution **6480/6490** ou **6485/6495** dans le plan comptable.

Plan comptable

Généraux

Numéro compte	Intitulé	Rad. Ass.	Act.	Let.	Cen.	Rev.	Qté	Ana	Collectif
648100	Autres charges de personnel-Cotisations	6485	✔		R				
649100	Rbst de charges de personnel-Cotisations	6495	✔		R				

Règlement ANC 2022-06	31/12/2025	31/12/2024
Salaires Cotisations sociales	845 000 234 600	845 000 234 600
Total des charges d'exploitation	1 079 600	1 079 600
RESULTAT D'EXPLOITATION	(1 079 600)	(1 079 600)
RESULTAT COURANT avant impôts	(1 079 600)	(1 079 600)
Produits exceptionnels		
Charges exceptionnelles		
RESULTAT EXCEPTIONNEL		
Total des produits Total des charges	1 079 600	1 079 600
RESULTAT DE L'EXERCICE	(1 079 600)	(1 079 600)

		01/01/2025 31/12/2025 12 mois	01/01/2024 31/12/2024 12 mois
Total des charges d'exploitation		1 079 600	1 079 600
Salaires		845 000	845 000
641100	Rémunérations du personnel-Salaires	750 000	780 000
641200	Rémunérations du personnel-CP	65 000	65 000
648110	Autres charges de personnel-Salaires	50 000	
649110	Rbst de charges de personnel-Salaires	(20 000)	
Cotisations sociales		234 600	234 600
645000	Cotisations de S.S. et de prévoyance	220 000	220 000
647000	Autres cotisations sociales	15 000	15 000
648000	Autres charges de personnel-Cotisations	4 800	4 800
648010	Autres charges de personnel-Cotisations	4 810	
648100	Autres charges de personnel-Cotisations		4 810
648500	Autres charges de personnel-Cotisations	4 850	4 850
648700	Autres charges de personnel-Cotisations	4 870	4 870
649000	Rbst de charges de personnel-Cotisations	(4 900)	(4 900)
649010	Rbst de charges de personnel-Cotisations	(4 910)	
649100	Rbst de charges de personnel-Cotisations		(4 910)
649500	Rbst de charges de personnel-Cotisations	(4 950)	(4 950)
649700	Rbst de charges de personnel-Cotisations	(4 970)	(4 970)
Résultat d'exploitation		(1 079 600)	(1 079 600)
Résultat courant avant impôts		(1 079 600)	(1 079 600)
Résultat de l'exercice		(1 079 600)	(1 079 600)

Formulaire obligatoire (article 53 A du Code général des impôts)

3 COMPTE DE RESULTAT DE L'EXERCICE (En liste) DGFiP N°2052 2025

Désignation de l'entreprise : mdefl4 — Néant ☐*

CHARGES D'EXPLOITATION	Salaires et traitements *	FY	845 000	845 000
	Charges sociales (10)	FZ	234 600	234 600
	DOTATIONS D'EXPLOITATION — Sur immobilisations — dotations aux amortissements * (dont amortissement du fonds de commerce (art. 39, 1-2°, al.3)) HS	GA		
	DOTATIONS D'EXPLOITATION — Sur immobilisations — dotations aux provisions	GB		
	DOTATIONS D'EXPLOITATION — Sur actif circulant : dotations aux provisions *	GC		
	DOTATIONS D'EXPLOITATION — Pour risques et charges : dotations aux provisions	GD		
	Autres charges (12)	GE		
	Total des charges d'exploitation (4) (II)	GF	1 079 600	1 079 600
1 - RESULTAT D'EXPLOITATION (I-II)		GG	(1 079 600)	(1 079 600)
3 - RESULTAT COURANT AVANT IMPOTS (I - II + III - IV + V - VI)		GW	(1 079 600)	(1 079 600)
	TOTAL DES PRODUITS (I + III + V + VII)	HL		
	TOTAL DES CHARGES (II + IV + VI + VIII + IX + X)	HM	1 079 600	1 079 600
5 - BENEFICE OU PERTE (Total des produits - Total des charges)		HN	(1 079 600)	(1 079 600)

À NOTER

Au titre d'un exercice N tenu en **PCG2022-06**, les comptes **6481 à 6484** et **6491 à 6494**, peuvent toujours comptabiliser en Cotisations sociales, tel que l'exercice N-1 tenu en **PCG2014-03**, mais à la condition d'attribuer la racine de substitution.

FICHE TECHNIQUE

MODERNISATION DES ÉTATS FINANCIERS ANC 2022-06 - COMPTE DE RÉSULTAT - COMPARATIF

N° Compte	Intitulé	Du 01/01/2025 au 31/12/2025	Du 01/01/2024 au 31/12/2024
641100	Rémunérations du personnel-Salaires	750 000,00	780 000,00
641200	Rémunérations du personnel-cp	65 000,00	65 000,00
645000	Cotisations de S.S. et de prévoyance	220 000,00	220 000,00
647000	Autres cotisations sociales	15 000,00	15 000,00
648000	Autres charges de personnel-Cotisations	4 800,00	4 800,00
648100	Autres charges de personnel-Cotisations	4 810,00	4 810,00
648110	Autres charges de personnel-Salaires	50 000,00	0,00
648500	Autres charges de personnel-Cotisations	4 850,00	4 850,00
648700	Autres charges de personnel-Cotisations	4 870,00	4 870,00
649000	Rbst de charges de personnel-Cotisations	-4 900,00	-4 900,00
649100	Rbst de charges de personnel-Cotisations	-4 910,00	-4 910,00
649110	Rbst de charges de personnel-Salaires	-20 000,00	0,00
649500	Rbst de charges de personnel-Cotisations	-4 950,00	-4 950,00
649700	Rbst de charges de personnel-Cotisations	-4 970,00	-4 970,00
Total classe 6		1 079 600,00	1 079 600,00

		01/01/2025 31/12/2025 12 mois	01/01/2024 31/12/2024 12 mois
Total des charges d'exploitation		1 079 600	1 079 600
Salaires		845 000	845 000
641100	Rémunérations du personnel-Salaires	750 000	780 000
641200	Rémunérations du personnel-cp	65 000	65 000
648110	Autres charges de personnel-Salaires	50 000	
649110	Rbst de charges de personnel-Salaires	(20 000)	
Cotisations sociales		234 600	234 600
645000	Cotisations de S.S. et de prévoyance	220 000	220 000
647000	Autres cotisations sociales	15 000	15 000
648000	Autres charges de personnel-Cotisations	4 800	4 800
648100	Autres charges de personnel-Cotisations	4 810	4 810
648500	Autres charges de personnel-Cotisations	4 850	4 850
648700	Autres charges de personnel-Cotisations	4 870	4 870
649000	Rbst de charges de personnel-Cotisations	(4 900)	(4 900)
649100	Rbst de charges de personnel-Cotisations	(4 910)	(4 910)
649500	Rbst de charges de personnel-Cotisations	(4 950)	(4 950)
649700	Rbst de charges de personnel-Cotisations	(4 970)	(4 970)
Résultat d'exploitation		(1 079 600)	(1 079 600)

Frais d'émission des emprunts

FRAIS D'EMISSION DES EMPRUNTS	
Comptes du PCG 2022-06	Comptes du PCG 2014-03
6862 Dotations aux amortissements des frais d'émission des emprunts	6812 - Dotations aux amortissements des charges d'exploitation à répartir

N° Compte	Intitulé	Du 01/01/2025 au 31/12/2025	Du 01/01/2024 au 31/12/2024
681200	Dot aux amts des charges d'exploitation à répartir	0,00	9 500,00
686200	Dot aux amts des frais d'émission des emprunts	9 500,00	0,00
Total classe 6		9 500,00	9 500,00

Règlement ANC 2022-06		31/12/2025	31/12/2024
CHARGES D'EXPLOITATION	Dotations aux amortissements et aux dépréciations :		
	Sur immobilisations : dotations aux amortissements		9 500
	Sur immobilisations : dotations aux dépréciations		
	Sur actif circulant : dotations aux dépréciations		
	Total des charges d'exploitation		9 500
	RESULTAT D'EXPLOITATION		(9 500)
CHARGES FINANCIERES	Dotations aux amortissements, aux dépréciations et aux provisions	9 500	
	Intérêts et charges assimilées (3)		
	Différences négatives de change		
	Valeurs comptables des immobilisations financières cédées		
	Charges nettes sur cessions de v.m.p. et d'instruments de trésorerie		
	Total des charges financières	9 500	
	RESULTAT FINANCIER	(9 500)	
	RESULTAT COURANT avant impôts	(9 500)	(9 500)
	Total des produits		
	Total des charges	9 500	9 500
	RESULTAT DE L'EXERCICE	(9 500)	(9 500)

	01/01/2025 31/12/2025 12 mois	01/01/2024 31/12/2024 12 mois
Total des charges d'exploitation		9 500
Dotations aux amortissements		9 500
681200 Dot aux amts des charges d'exploitation à r		9 500
Résultat d'exploitation		(9 500)
Total des produits financiers		
Total des charges financières	9 500	
Dotations financières aux amort. et provisions	9 500	
686200 Dot aux amts des frais d'émission des emp	9 500	
Résultat financier	(9 500)	
Résultat courant avant impôts	(9 500)	(9 500)
Résultat de l'exercice	(9 500)	(9 500)

Formulaire obligatoire (article 53 A du Code général des impôts)

3 COMPTE DE RESULTAT DE L'EXERCICE (En liste) DGFiP N°2052 2025

Désignation de l'entreprise : **mdef14** Néant ☐*

CHARGES	DOTATIONS D'EXPLOITATION	Sur immobilisations - dotations aux amortissements * (dont amortissement du fonds de commerce (art. 39, 1-2°, a13)) HS	GA		9 500
		Sur immobilisations - dotations aux provisions	GB		
		Sur actif circulant : dotations aux provisions *	GC		
		Pour risques et charges : dotations aux provisions	GD		
	Autres charges (12)		GE		
		Total des charges d'exploitation (4) (II)	GF		**9 500**
1 - RESULTAT D'EXPLOITATION (I-II)			GG		**(9 500)**
CHARGES FINANCIERES	Dotations financières aux amortissements et provisions *		GQ	9 500	
	Intérêts et charges assimilées (6)		GR		
	Différences négatives de change		GS		
	Charges nettes sur cessions de valeurs mobilières de placement		GT		
		Total des charges financières (VI)	GU	**9 500**	
2 - RESULTAT FINANCIER (V - VI)			GV	**(9 500)**	
3 - RESULTAT COURANT AVANT IMPOTS (I - II + III - IV + V - VI)			GW	**(9 500)**	**(9 500)**
		TOTAL DES PRODUITS (I + III + V + VII)	HL		
		TOTAL DES CHARGES (II + IV + VI + VIII + IX + X)	HM	**9 500**	**9 500**
5 - BENEFICE OU PERTE (Total des produits - Total des charges)			HN	**(9 500)**	**(9 500)**

Autres produits d'exploitation

AUTRES PRODUITS D'EXPLOITATION	
Comptes du PCG 2022-06	**Comptes du PCG 2014-03**
	771 - Produits exceptionnels sur opérations de gestion
7581 Dédits et pénalités perçus sur achats et ventes	7711 - Dédits et pénalités perçus sur achats et sur ventes
7582 Libéralités reçues	7713 - Libéralités reçues
7583 Rentrées sur créances amorties	7714 - Rentrées sur créances amorties
7584 Dégrèvements d'impôts autres qu'impôts sur les bénéfices	7717 - Dégrèvements d'impôts autres qu'impôts sur les bénéfices
	778 - Autres produits exceptionnels
7585 Bonis provenant de clauses d'indexation	7781 - Bonis provenant de clauses d'indexation
7586 Lots	7782 - Lots

N° Compte	Intitulé	Du 01/01/2025 au 31/12/2025	Du 01/01/2024 au 31/12/2024
758100	Dédits pénalités perçus sur achats ventes	-110,00	0,00
758200	Libéralités reçues	-130,00	0,00
758300	Rentrées sur créances amorties	-140,00	0,00
758400	Drgvts d'impôts autres qu'impôts sur les bénéfices	-170,00	0,00
758500	Bonis provenant de clauses d'indexation	-810,00	0,00
758600	Lots	-820,00	0,00
771100	Dédits pénalités perçus sur achats ventes	0,00	-110,00
771300	Libéralités reçues	0,00	-130,00
771400	Rentrées sur créances amorties	0,00	-140,00
771700	Drgvts d'impôts autres qu'impôts sur les bénéfices	0,00	-170,00
778100	Bonis provenant de clauses d'indexation	0,00	-810,00
778200	Lots	0,00	-820,00
Total classe 7		**-2 180,00**	**-2 180,00**

Règlement ANC 2022-06	31/12/2025	31/12/2024
Production stockée		
Production immobilisée		
Subventions		
Reprises sur amortissements, dépréciations et provisions		
Produits des cessions d'immobilisations incorporelles et corporelles		
Autres produits	2 180	
Total des produits d'exploitation	2 180	
RESULTAT D'EXPLOITATION	2 180	
RESULTAT COURANT avant impôts	2 180	
Produits exceptionnels		2 180
Charges exceptionnelles		
RESULTAT EXCEPTIONNEL		2 180
Total des produits Total des charges	2 180	2 180
RESULTAT DE L'EXERCICE	2 180	2 180

	01/01/2025 31/12/2025 12 mois	01/01/2024 31/12/2024 12 mois
Total des produits d'exploitation	2 180	
Autres produits d'exploitation	2 180	
758100 Dédits pénalités perçus sur achats ventes	110	
758200 Libéralités reçues	130	
758300 Rentrées sur créances amorties	140	
758400 Drgvts d'impôts autres qu'impôts sur les b	170	
758500 Bonis provenant de clauses d'indexation	810	
758600 Lots	820	
Résultat d'exploitation	2 180	
Résultat courant avant impôts	2 180	
Produits exceptionnels		2 180
Produits exceptionnels		2 180
771100 Dédits pénalités perçus sur achats ventes		110
771300 Libéralités reçues		130
771400 Rentrées sur créances amorties		140
771700 Drgvts d'impôts autres qu'impôts sur les b		170
778100 Bonis provenant de clauses d'indexation		810
778200 Lots		820
Résultat exceptionnel		2 180
Résultat de l'exercice	2 180	2 180

3 COMPTE DE RESULTAT DE L'EXERCICE (En liste) — DGFiP N° 2052 2025

Désignation de l'entreprise : mdefl4 — Néant ☐*

	Autres produits (1) (11)	FQ	2 180	
	Total des produits d'exploitation (2) (I)	FR	**2 180**	
1 - RESULTAT D'EXPLOITATION (I-II)		GG	**2 180**	
3 - RESULTAT COURANT AVANT IMPOTS (I - II + III - IV + V - VI)		GW	**2 180**	
PRODUITS EXCEPTIONNELS	Produits exceptionnels sur opérations de gestion	HA		550
	Produits exceptionnels sur opérations en capital *	HB		1 630
	Reprises sur provisions et transferts de charges	HC		
	Total des produits exceptionnels (7) (VII)	HD		**2 180**
CHARGES EXCEPTIONNELLES	Charges exceptionnelles sur opérations de gestion (6 bis)	HE		
	Charges exceptionnelles sur opérations en capital *	HF		
	Dotations exceptionnelles aux amortissements et provisions (6 ter)	HG		
	Total des charges exceptionnelles (7) (VIII)	HH		
4 - RESULTAT EXCEPTIONNEL (VII - VIII)		HI		**2 180**
TOTAL DES PRODUITS (I + III + V + VII)		HL	**2 180**	**2 180**
TOTAL DES CHARGES (II + IV + VI + VIII + IX + X)		HM		
5 - BENEFICE OU PERTE (Total des produits - Total des charges)		HN	**2 180**	**2 180**

Autres charges d'exploitation

AUTRES CHARGES D'EXPLOITATION	
Comptes du PCG 2022-06	**Comptes du PCG 2014-03**
	671 - Charges exceptionnelles sur opérations de gestion
6238 Divers (pourboires, dons courants)	6713 - Dons, libéralités
638 Rappel d'impôts (autres qu'impôts sur les bénéfices)	6717 - Rappel d'impôts (autres qu'impôts sur les bénéfices)
6541 Créances irrécouvrables de l'exercice	6714 - Créances devenues irrécouvrables dans l'exercice
	671 - Charges exceptionnelles sur opérations de gestion
6581 Pénalités sur marchés (et dédits payés sur achats et ventes)	6711 - Pénalités sur marchés (et dédits payés sur achats et ventes)
6582 Pénalités, amendes fiscales et pénales	6712 - Pénalités, amendes fiscales et pénales
	678 - Autres charges exceptionnelles
6583 Malis provenant de clauses d'indexation	6781 - Malis provenant de clauses d'indexation
6584 Lots	6782 - Lots

N° Compte	Intitulé	Du 01/01/2025 au 31/12/2025	Du 01/01/2024 au 31/12/2024
623800	Dons, libéralités	130,00	0,00
638000	Rappel d'impôts	170,00	0,00
654100	Créances irrécouvrables de l'exercice	140,00	0,00
658100	Pénalités sur marchés	110,00	0,00
658200	Pénalités, amendes fiscales et pénales	120,00	0,00
658300	Malis provenant de clauses d'indexation	810,00	0,00
658400	Lots	820,00	0,00
671100	Pénalités sur marchés	0,00	110,00
671200	Pénalités, amendes fiscales et pénales	0,00	120,00
671300	Dons, libéralités	0,00	130,00
671400	Créances devenues irrécouvrables dans l'exercice	0,00	140,00
671700	Rappel d'impôts	0,00	170,00
678100	Malis provenant de clauses d'indexation	0,00	810,00
678200	Lots	0,00	820,00
Total classe 6		**2 300,00**	**2 300,00**

Règlement ANC 2022-06		31/12/2025	31/12/2024
CHARGES D'EXPLOITATION	Achats de marchandises		
	Variation de stock		
	Achats de matières et autres approvisionnements		
	Variation de stock		
	Autres achats et charges externes (1)	130	
	Impôts, taxes et versements assimilés	170	
	Salaires		
	Cotisations sociales		
	Dotations aux amortissements et aux dépréciations :		
	Sur immobilisations : dotations aux amortissements		
	Sur immobilisations : dotations aux dépréciations		
	Sur actif circulant : dotations aux dépréciations		
	Dotations aux provisions		
	Valeurs comptables des immobilisations incorporelles et corporelles cédées		
	Autres charges	2 000	
	Total des charges d'exploitation	2 300	
	RESULTAT D'EXPLOITATION	(2 300)	
	RESULTAT COURANT avant impôts	(2 300)	
	Produits exceptionnels		
	Charges exceptionnelles		2 300
	RESULTAT EXCEPTIONNEL		(2 300)
	Total des produits		
	Total des charges	2 300	2 300
	RESULTAT DE L'EXERCICE	(2 300)	(2 300)

	01/01/2025 31/12/2025 12 mois	01/01/2024 31/12/2024 12 mois
Total des charges d'exploitation	2 300	
Autres achats et charges externes	130	
623800 Dons, libéralités	130	
Impôts, taxes et versements assimilés	170	
638000 Rappel d'impôts	170	
Autres charges de gestion courante	2 000	
654100 Créances irrécouvrables de l'exercice	140	
658100 Pénalités sur marchés	110	
658200 Pénalités, amendes fiscales et pénales	120	
658300 Malis provenant de clauses d'indexation	810	
658400 Lots	820	
Résultat d'exploitation	(2 300)	
Total des produits financiers		
Total des charges financières		
Résultat financier		
Résultat courant avant impôts	(2 300)	
Produits exceptionnels		
Charges exceptionnelles		2 300
Charges exceptionnelles		2 300
671100 Pénalités sur marchés		110
671200 Pénalités, amendes fiscales et pénales		120
671300 Dons, libéralités		130
671400 Créances devenues irrécouvrables dans l'		140
671700 Rappel d'impôts		170
678100 Malis provenant de clauses d'indexation		810
678200 Lots		820
Résultat exceptionnel		(2 300)
Résultat de l'exercice	(2 300)	(2 300)

FICHE TECHNIQUE

MODERNISATION DES ÉTATS FINANCIERS ANC 2022-06 - COMPTE DE RÉSULTAT - COMPARATIF

Formulaire obligatoire (article 53 A du Code général des impôts)

3 COMPTE DE RESULTAT DE L'EXERCICE (En liste) DGFiP N° 2052 2025

Désignation de l'entreprise : **mdef14** Néant ☐*

CHARGES D'EXPLOITATION	Achats de marchandises (y compris droits de douane) *	FS		
	Variation de stock (marchandises)*	FT		
	Achats de matières premières et autres approvisionnements (y compris droits de douane) *	FU		
	Variation de stock (matières premières et approvisionnements)*	FV		
	Autres achats et charges externes (3) (6 bis) *	FW	130	
	Impôts, taxes et versements assimilés *	FX	170	
	Salaires et traitements *	FY		
	Charges sociales (10)	FZ		
DOTATIONS D'EXPLOITATION	Sur immobili-sations - dotations aux amortissements * (dont amortissement du fonds de commerce (art. 39, 1-2°, al.3) HS)	GA		
	Sur immobili-sations - dotations aux provisions	GB		
	Sur actif circulant : dotations aux provisions *	GC		
	Pour risques et charges : dotations aux provisions	GD		
	Autres charges (12)	GE	2 000	
	Total des charges d'exploitation (4) (II)	GF	**2 300**	
1 - RESULTAT D'EXPLOITATION (I-II)		GG	**(2 300)**	
3 - RESULTAT COURANT AVANT IMPOTS (I - II + III - IV + V - VI)		GW	**(2 300)**	
CHARGES EXCEPTIONNELLES	Charges exceptionnelles sur opérations de gestion (6 bis)	HE		670
	Charges exceptionnelles sur opérations en capital *	HF		1 630
	Dotations exceptionnelles aux amortissements et provisions (6 ter)	HG		
	Total des charges exceptionnelles (7) (VIII)	HH		**2 300**
4 - RESULTAT EXCEPTIONNEL (VII - VIII)		HI		**(2 300)**
Participation des salariés aux résultats de l'entreprise	**(IX)**	HJ		
Impôts sur les bénéfices *	**(X)**	HK		
TOTAL DES PRODUITS (I + III + V + VII)		HL		
TOTAL DES CHARGES (II + IV + VI + VIII + IX + X)		HM	**2 300**	**2 300**
5 - BENEFICE OU PERTE (Total des produits - Total des charges)		HN	**(2 300)**	**(2 300)**

Cessions de VMP

Comptes du PCG 2022-06	Comptes du PCG 2014-03
CESSION DE VMP	
7673 Produits nets sur cessions de valeurs mobilières de placement	767 - Produits nets sur cessions de valeurs mobilières de placement
6673 Charges nettes sur cessions de valeurs mobilières de placement	667 - Charges nettes sur cessions de valeurs mobilières de placement
CESSION DE JETONS	
7674 Produits nets sur cessions de jetons	7661 - Produits nets sur cessions de jetons
6674 Charges nettes sur cessions de jetons	6661 - Charges nettes sur cessions de jetons
BONIS-MALIS DE LIQUIDATION	
7683 Bonis provenant du rachat par l'entreprise d'actions et d'obligations émises par elle - même	7783 - Bonis provenant du rachat par l'entreprise d'actions et d'obligations émises par elle - même
6683 Mali provenant du rachat par l'entité d'actions et obligations émises par elle-même	6783 - Malis provenant du rachat par l'entreprise d'actions et obligations émises par elle-même

N° Compte	Intitulé	Du 01/01/2025 au 31/12/2025	Du 01/01/2024 au 31/12/2024
766100	Produits nets sur cessions de jetons	0,00	-7 000,00
767000	Produits nets sur cessions v mpA	0,00	-7 000,00
767100	Produits nets sur cessions v mpB	0,00	-7 100,00
767200	Produits nets sur cessions v mpC	0,00	-7 200,00
767300	Produits nets sur cessions v mpD	-7 300,00	-7 300,00
767310	Produits nets sur cessions v mpA	-7 000,00	0,00
767320	Produits nets sur cessions v mpB	-7 100,00	0,00
767330	Produits nets sur cessions v mpC	-7 200,00	0,00
767340	Produits nets sur cessions v mpE	-7 400,00	0,00
767400	Produits nets sur cessions v mpE	0,00	-7 400,00
767410	Produits nets sur cessions de jetons	-7 000,00	0,00
Total classe 7		**-43 000,00**	**-43 000,00**

N° Compte	Intitulé	Du 01/01/2025 au 31/12/2025	Du 01/01/2024 au 31/12/2024
666100	Charges nettes sur cessions de jetons	0,00	6 000,00
667000	Charges nettes sur cessions v mp a	0,00	6 670,00
667100	Charges nettes sur cessions v mp b	0,00	6 671,00
667200	Charges nettes sur cessions v mp c	0,00	6 672,00
667300	Charges nettes sur cessions v mp d	6 673,00	6 673,00
667310	Charges nettes sur cessions v mp a	6 670,00	0,00
667320	Charges nettes sur cessions v mp b	6 671,00	0,00
667330	Charges nettes sur cessions v mp c	6 672,00	0,00
667340	Charges nettes sur cessions v mp e	6 674,00	0,00
667400	Charges nettes sur cessions v mp e	0,00	6 674,00
667410	Charges nettes sur cessions de jetons	6 000,00	0,00
Total classe 6		**39 360,00**	**39 360,00**

Règlement ANC 2022-06		31/12/2025	31/12/2024
PRODUITS FINANCIERS	De participation (2)		
	D'autres valeurs mobilières et créances d'actif immobilisé (2)		
	Autres intérêts et produits assimilés (2)		
	Reprises sur dépréciations et provisions		
	Différences positives de change		7 000
	Produits des cessions d'immobilisations financières		14 300
	Produits nets sur cessions de v.m.p. et d'instruments de trésorerie	43 000	21 700
	Total des produits financiers	43 000	43 000
CHARGES FINANCIERES	Dotations aux amortissements, aux dépréciations et aux provisions		
	Intérêts et charges assimilées (3)		
	Différences négatives de change		6 000
	Valeurs comptables des immobilisations financières cédées		13 343
	Charges nettes sur cessions de v.m.p. et d'instruments de trésorerie	39 360	20 017
	Total des charges financières	39 360	39 360
	RESULTAT FINANCIER	3 640	3 640
	RESULTAT COURANT avant impôts	3 640	3 640
	Produits exceptionnels		
	Charges exceptionnelles		
	RESULTAT EXCEPTIONNEL		
	Total des produits	43 000	43 000
	Total des charges	39 360	39 360
	RESULTAT DE L'EXERCICE	3 640	3 640

		01/01/2025 31/12/2025 12 mois	01/01/2024 31/12/2024 12 mois
Total des produits financiers		43 000	43 000
Différences positives de change			7 000
766100	Produits nets sur cessions de jetons		7 000
Pdts des cessions immo financières			14 300
767100	Produits nets sur cessions vmpB		7 100
767200	Produits nets sur cessions vmpC		7 200
Pdts des cessions VMP et inst. de trésorerie		43 000	21 700
767000	Produits nets sur cessions vmpA		7 000
767300	Produits nets sur cessions vmpD	7 300	7 300
767310	Produits nets sur cessions vmpA	7 000	
767320	Produits nets sur cessions vmpB	7 100	
767330	Produits nets sur cessions vmpC	7 200	
767340	Produits nets sur cessions vmpE	7 400	
767400	Produits nets sur cessions vmpE		7 400
767410	Produits nets sur cessions de jetons	7 000	
Total des charges financières		39 360	39 360
Différences négatives de change			6 000
666100	Charges nettes sur cessions de jetons		6 000
Valeurs comptables immos financ. cédées			13 343
667100	Charges nettes sur cessions vmp b		6 671
667200	Charges nettes sur cessions vmp c		6 672
Chges nettes sur cessions VMP et inst. de trésorerie		39 360	20 017
667000	Charges nettes sur cessions vmp a		6 670
667300	Charges nettes sur cessions vmp d	6 673	6 673
667310	Charges nettes sur cessions vmp a	6 670	
667320	Charges nettes sur cessions vmp b	6 671	
667330	Charges nettes sur cessions vmp c	6 672	
667340	Charges nettes sur cessions vmp e	6 674	
667400	Charges nettes sur cessions vmp e		6 674
667410	Charges nettes sur cessions de jetons	6 000	
Résultat financier		3 640	3 640
Résultat courant avant impôts		3 640	3 640
Résultat de l'exercice		3 640	3 640

Produits nets sur cession de VMP de l'exercice N-1

Le nouveau poste **Produits des immobilisations financières cédées des** produits financiers reçoit les nouvelles subdivisions du compte **767** - **Produits sur cession d'éléments financiers** : **7671 - Produits des cessions d'immobilisations financières** et **7672 - Produits nets sur cessions de titres immobilisés de l'activité de portefeuille** (antérieurement en produits exceptionnels 7756 et 7758).

Les comptes de racines **7671 et 7672**, déjà existants dans le plan comptable et comptabilisés sur l'exercice N-1 en tant que **Produits nets sur cessions de valeurs mobilières de placement**, doivent comporter une racine de substitution **7670** ou **7673** pour la présentation du compte de résultat N-1 tel qu'arrêté et publié.

Si le dossier est concerné, un contrôle **MDEF767** le signale en **Génération de plaquette**.

Détail du contrôle

Code

MDEF648649

Message du contrôle

* N-1* - Modernisation des états financiers : Le détail du compte de résultat, poste Salaires, affiche les comptes de COTISATIONS SOCIALES de racines 6481 à 6484 et 6491 à 6494. Veuillez procéder au reclassement par attribution de la racine de substitution 6480 et 6490 ou 6485 et 6495.

En effet, afin de palier au conflit des racines **7671** et **7672**, entre les **Produits nets sur cessions de valeurs mobilières de placement** et les **Produits des cessions d'immobilisations financières/ Produits nets sur cessions de titres immobilisés de l'activité de portefeuille**, un retraitement des comptes **7671** et **7672 Produits nets sur cessions de valeurs mobilières de placement**, mouvementés au titre de l'exercice N-1, est alors nécessaire par l'affectation de la racine de substitution **7670** ou **7673** dans le plan comptable.

Charges nettes sur cession de VMP de l'exercice N-1

Le nouveau poste **Valeurs comptables des immobilisations financières cédées** des charges financières reçoit les nouvelles subdivisions du compte **667 - Charges sur cession d'éléments financiers** : **6671 - Valeurs comptables des immobilisations financières cédées** et **6672 - Charges nettes sur cessions de titres immobilisés de l'activité de portefeuille** (antérieurement en charges exceptionnelles **6756** et **6758**).

Les comptes de racines **6671** et **6672**, déjà existants dans le plan comptable et comptabilisés sur l'exercice N-1 en tant que **Charges nettes sur cessions de valeurs mobilières de placement**, doivent comporter une racine de substitution **6670** ou **6673** pour la présentation du compte de résultat N-1 tel qu'arrêté et publié.

Si le dossier est concerné, un contrôle **MDEF667** le signale en génération de plaquette.

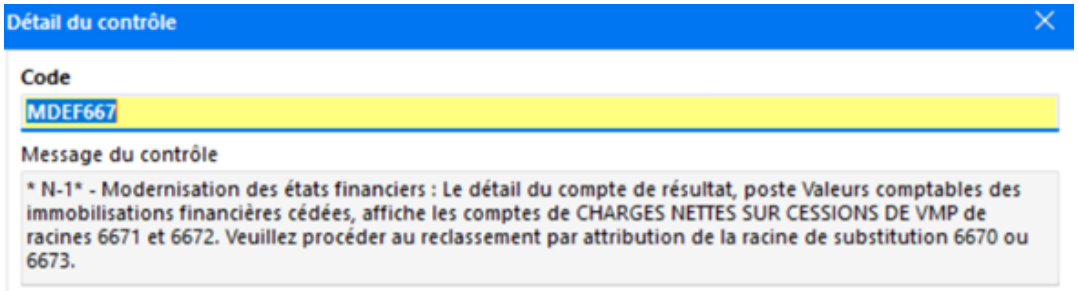

En effet, afin de palier au conflit des racines **6671** et **6672**, entre les **Charges nettes sur cessions de valeurs mobilières de placement** et les **Valeurs comptables des immobilisations financières cédées/Charges nettes sur cessions de titres immobilisés de l'activité de portefeuille**, un retraitement des comptes **6671** et **6672** - **Charges nettes sur cessions de valeurs mobilières de placement**, mouvementés au titre de l'exercice N-1, est alors nécessaire par l'affectation de la racine de substitution **6670** ou **6673** dans le plan comptable.

Plan comptable

Généraux

Numéro compte	Intitulé	Rad. Ass.	Act.	Let.	Cen.	Rev.	Qté	Ana	Collectif
667100	Charges nettes sur cessions vmp b	6673	✓		R				
667200	Charges nettes sur cessions vmp c	6673	✓		R				
767100	Produits nets sur cessions vmpB	7673	✓		R				
767200	Produits nets sur cessions vmpC	7673	✓		R				

Règlement ANC 2022-06		31/12/2025	31/12/2024
PRODUITS FINANCIERS	De participation (2)		
	D'autres valeurs mobilières et créances d'actif immobilisé (2)		
	Autres intérêts et produits assimilés (2)		
	Reprises sur dépréciations et provisions		
	Différences positives de change		7 000
	Produits des cessions d'immobilisations financières		
	Produits nets sur cessions de v.mp. et d'instruments de trésorerie	43 000	36 000
	Total des produits financiers	43 000	43 000
CHARGES FINANCIERES	Dotations aux amortissements, aux dépréciations et aux provisions		
	Intérêts et charges assimilées (3)		
	Différences négatives de change		6 000
	Valeurs comptables des immobilisations financières cédées		
	Charges nettes sur cessions de v.mp. et d'instruments de trésorerie	39 360	33 360
	Total des charges financières	39 360	39 360
	RESULTAT FINANCIER	3 640	3 640
	RESULTAT COURANT avant impôts	3 640	3 640
	Produits exceptionnels		
	Charges exceptionnelles		
	RESULTAT EXCEPTIONNEL		
	Total des produits	43 000	43 000
	Total des charges	39 360	39 360
	RESULTAT DE L'EXERCICE	3 640	3 640

		01/01/2025 12 31/12/2025 mois	01/01/2024 12 31/12/2024 mois
Total des produits financiers		43 000	43 000
Différences positives de change			7 000
766100	Produits nets sur cessions de jetons		7 000
Pdts des cessions VMP et inst. de trésorerie		43 000	36 000
767000	Produits nets sur cessions vmpA		7 000
767100	Produits nets sur cessions vmpB		7 100
767200	Produits nets sur cessions vmpC		7 200
767300	Produits nets sur cessions vmpD	7 300	7 300
767310	Produits nets sur cessions vmpA	7 000	
767320	Produits nets sur cessions vmpB	7 100	
767330	Produits nets sur cessions vmpC	7 200	
767340	Produits nets sur cessions vmpE	7 400	
767400	Produits nets sur cessions vmpE		7 400
767410	Produits nets sur cessions de jetons	7 000	
Total des charges financières		39 360	39 360
Différences négatives de change			6 000
666100	Charges nettes sur cessions de jetons		6 000
Chges nettes sur cessions VMP et inst. de trésorerie		39 360	33 360
667000	Charges nettes sur cessions vmp a		6 670
667100	Charges nettes sur cessions vmp b		6 671
667200	Charges nettes sur cessions vmp c		6 672
667300	Charges nettes sur cessions vmp d	6 673	6 673
667310	Charges nettes sur cessions vmp a	6 670	
667320	Charges nettes sur cessions vmp b	6 671	
667330	Charges nettes sur cessions vmp c	6 672	
667340	Charges nettes sur cessions vmp e	6 674	
667400	Charges nettes sur cessions vmp e		6 674
667410	Charges nettes sur cessions de jetons	6 000	
Résultat financier		3 640	3 640
Résultat courant avant impôts		3 640	3 640
Résultat de l'exercice		3 640	3 640

Formulaire obligatoire (article 53 A du Code général des impôts)

3 COMPTE DE RESULTAT DE L'EXERCICE (En liste) DGFiP N° 2052 2025

Désignation de l'entreprise : **mdef14** Néant ☐*

PRODUITS FINANCIERS	Produits financiers de participations (5)	GJ		
	Produits des autres valeurs mobilières et créances de l'actif immobilisé (5)	GK		
	Autres intérêts et produits assimilés (5)	GL		
	Reprises sur provisions et transferts de charges	GM		
	Différences positives de change	GN		7 000
	Produits nets sur cessions de valeurs mobilières de placement	GO	43 000	36 000
	Total des produits financiers (V)	GP	**43 000**	**43 000**
CHARGES FINANCIERES	Dotations financières aux amortissements et provisions *	GQ		
	Intérêts et charges assimilées (6)	GR		
	Différences négatives de change	GS		6 000
	Charges nettes sur cessions de valeurs mobilières de placement	GT	39 360	33 360
	Total des charges financières (VI)	GU	**39 360**	**39 360**
2 - RESULTAT FINANCIER (V - VI)		GV	**3 640**	**3 640**
3 - RESULTAT COURANT AVANT IMPOTS (I - II + III - IV + V - VI)		GW	**3 640**	**3 640**

LE COMPTE DE RÉSULTAT N AU FORMAT PCG 2022-06

Comparatif sur deux ans

Compte de Résultat 1/2

Règlement ANC 2022-06

		France	Exportation	31/12/2025 12 mois	31/12/2024 12 mois
PRODUITS D'EXPLOITATION	Ventes de marchandises				
	Production vendue (Biens)				
	Production vendue (Services et Travaux)				
	Montant net du chiffre d'affaires				
	Production stockée				
	Production immobilisée				
	Subventions			150 551	91 401
	Reprises sur amortissements, dépréciations et provisions				
	Produits des cessions d'immobilisations incorporelles et corporelles			17 073	
	Autres produits			2 180	
	Total des produits d'exploitation			169 804	91 401
CHARGES D'EXPLOITATION	Achats de marchandises				
	Variation de stock				
	Achats de matières et autres approvisionnements				
	Variation de stock				
	Autres achats et charges externes (1)			130	
	Impôts, taxes et versements assimilés			170	
	Salaires			845 000	845 000
	Cotisations sociales			234 600	234 600
	Dotations aux amortissements et aux dépréciations :				
	Sur immobilisations : dotations aux amortissements				9 500
	Sur immobilisations : dotations aux dépréciations				
	Sur actif circulant : dotations aux dépréciations				
	Dotations aux provisions				
	Valeurs comptables des immobilisations incorporelles et corporelles cédées			900	
	Autres charges			2 000	
	Total des charges d'exploitation			1 082 800	1 089 100
	RESULTAT D'EXPLOITATION			(912 996)	(997 699)

Compte de Résultat 2/2

Règlement ANC 2022-06

		31/12/2025	31/12/2024
	RESULTAT D'EXPLOITATION	(912 996)	(997 699)
Opéra. comm.	Bénéfice attribué ou perte transférée		
	Perte supportée ou bénéfice transféré		
PRODUITS FINANCIERS	De participation (2)		
	D'autres valeurs mobilières et créances d'actif immobilisé (2)	30 543	7 620
	Autres intérêts et produits assimilés (2)	22 960	45 883
	Reprises sur dépréciations et provisions		
	Différences positives de change		7 000
	Produits des cessions d'immobilisations financières	10 553	
	Produits nets sur cessions de v.mp. et d'instruments de trésorerie	43 000	36 000
	Total des produits financiers	107 056	96 503
CHARGES FINANCIERES	Dotations aux amortissements, aux dépréciations et aux provisions	9 500	
	Intérêts et charges assimilées (3)		
	Différences négatives de change		6 000
	Valeurs comptables des immobilisations financières cédées	3 763	
	Charges nettes sur cessions de v.mp. et d'instruments de trésorerie	39 360	33 360
	Total des charges financières	52 623	39 360
	RESULTAT FINANCIER	54 433	57 143
	RESULTAT COURANT avant impôts	(858 563)	(940 556)
	Produits exceptionnels		88 956
	Charges exceptionnelles		6 963
	RESULTAT EXCEPTIONNEL		81 993
	Participation des salariés aux résultats		
	Impôts sur les bénéfices		
	Total des produits	276 860	276 860
	Total des charges	1 135 423	1 135 423
	RESULTAT DE L'EXERCICE	(858 563)	(858 563)

FICHE TECHNIQUE

MODERNISATION DES ÉTATS FINANCIERS ANC 2022-06 - COMPTE DE RÉSULTAT - COMPARATIF

Détail du Compte de Résultat

		01/01/2025 12 31/12/2025 mois	01/01/2024 12 31/12/2024 mois
Total des produits d'exploitation		169 804	91 401
Ventes de marchandises			
Production vendue Biens			
Production vendue Services + Travaux			
Montant net du chiffre d'affaires			
Subventions		150 551	91 401
740000	Subventions d'exploitation		25 789
741000	Subventions d'exploitation	32 560	32 560
741100	Subventions d'exploitation	25 789	
741200	Subventions d'exploitation	23 000	
741700	Subventions d'exploitation	10 052	
742000	Subventions d'exploitation		23 000
742100	Subvention d'équilibre	7 150	
747000	Subventions d'exploitation		10 052
747100	Quote-part subv. inv. virée au résultat	52 000	
Pdts des cessions immo incorp. corp.		17 073	
757100	Produits des cessions immos corp.	15 100	
757200	Produits des cessions immos incorp.	1 973	
Autres produits d'exploitation		2 180	
758100	Délits pénalités perçus sur achats ventes	110	
758200	Libéralités reçues	130	
758300	Rentrées sur créances amorties	140	
758400	Drs/ts d'impôts autres qu'impôts sur les b	170	
758500	Bonis provenant de clauses d'indexation	810	
758600	Lots	820	
Total des charges d'exploitation		1 082 800	1 089 100
Autres achats et charges externes		130	
623800	Dons, libéralités	130	
Impôts, taxes et versements assimilés		170	
638000	Rappel d'impôts	170	
Salaires		845 000	845 000
641100	Rémunérations du personnel-Salaires	750 000	780 000
641200	Rémunérations du personnel-cp	65 000	65 000
648110	Autres charges de personnel-Salaires	50 000	
649110	Rbst de charges de personnel-Salaires	(20 000)	
Cotisations sociales		234 600	234 600
645000	Cotisations de S.S. et de prévoyance	220 000	220 000
647000	Autres cotisations sociales	15 000	15 000
648000	Autres charges de personnel-Cotisations	4 800	4 800
648100	Autres charges de personnel-Cotisations	4 810	4 810
648500	Autres charges de personnel-Cotisations	4 850	4 850
648700	Autres charges de personnel-Cotisations	4 870	4 870
649000	Rbst de charges de personnel-Cotisations	(4 900)	(4 900)
649100	Rbst de charges de personnel-Cotisations	(4 910)	(4 910)
649500	Rbst de charges de personnel-Cotisations	(4 950)	(4 950)
649700	Rbst de charges de personnel-Cotisations	(4 970)	(4 970)

Dotations aux amortissements			9 500
681200	Dot aux amts des charges d'exploitation à r		9 500
Valeurs comptables immos incorp. corp. cédées		900	
657100	Valeurs comptables immos incorp cédées	500	
657200	Valeurs comptables immos corp. cédées	400	
Autres charges de gestion courante		2 000	
654100	Créances irrécouvrables de l'exercice	140	
658100	Pénalités sur marchés	110	
658200	Pénalités, amendes fiscales et pénales	120	
658300	Malis provenant de clauses d'indexation	810	
658400	Lots	820	
Résultat d'exploitation		(912 996)	(997 699)
Total des produits financiers		107 056	96 503
Produits autres valeurs mob. & créances actif imm.		30 543	7 620
762000	Produits des autres immobilisations financi	7 620	7 620
764010	Revenus des valeurs mobilières de placem	7 640	
764110	Revenus des valeurs mobilières de placem	7 641	
764210	Revenus des valeurs mobilières de placem	7 642	
Autres intérêts et produits assimilés		22 960	45 883
763000	Revenus des autres créances	7 630	7 630
764000	Revenus des valeurs mobilières de placem		7 640
764100	Revenus des valeurs mobilières de placem		7 641
764200	Revenus des valeurs mobilières de placem		7 642
765000	Escomptes obtenus	7 650	7 650
768000	Autres produits financiers	7 680	7 680
Différences positives de change			7 000
766100	Produits nets sur cessions de jetons		7 000
Différences positives de change			7 000
766100	Produits nets sur cessions de jetons		7 000
Pdts des cessions immo financières		10 553	
767110	Prod des cessions d'immos financières	2 541	
767210	Prod nets sur cessions immos portefeuille	8 012	
Pdts des cessions VMP et inst. de trésorerie		43 000	36 000
767000	Produits nets sur cessions vmpA		7 000
767100	Produits nets sur cessions vmpB		7 100
767200	Produits nets sur cessions vmpC		7 200
767300	Produits nets sur cessions vmpD	7 300	7 300
767310	Produits nets sur cessions vmpA	7 000	
767320	Produits nets sur cessions vmpB	7 100	
767330	Produits nets sur cessions vmpC	7 200	
767340	Produits nets sur cessions vmpE	7 400	
767400	Produits nets sur cessions vmpE		7 400
767410	Produits nets sur cessions de jetons	7 000	

Total des charges financières		52 623	39 360
Dotations financières aux amort. et provisions		9 500	
686200	Dot aux amts des frais d'émission des emp	9 500	
Différences négatives de change			6 000
666100	Charges nettes sur cessions de jetons		6 000
Valeurs comptables immos financ. cédées		3 763	
667110	Valeurs comptables immos fi cédées	1 068	
667210	Valeurs comptables autres actifs cédés	2 695	
Chges nettes sur cessions VMP et inst. de trésorerie		39 360	33 360
667000	Charges nettes sur cessions vmp a		6 670
667100	Charges nettes sur cessions vmp b		6 671
667200	Charges nettes sur cessions vmp c		6 672
667300	Charges nettes sur cessions vmp d	6 673	6 673
667310	Charges nettes sur cessions vmp a	6 670	
667320	Charges nettes sur cessions vmp b	6 671	
667330	Charges nettes sur cessions vmp c	6 672	
667340	Charges nettes sur cessions vmp e	6 674	
667400	Charges nettes sur cessions vmp e		6 674
667410	Charges nettes sur cessions de jetons	6 000	
Résultat financier		54 433	57 143
Résultat courant avant impôts		(858 563)	(940 556)
Produits exceptionnels			88 956
Produits exceptionnels			88 956
Produits exceptionnels			88 956
771100	Délits pénalités perçus sur achats ventes		110
771300	Libéralités reçues		130
771400	Rentrées sur créances amorties		140
771500	Subvention d'équilibre		7 150
771700	Drs/ts d'impôts autres qu'impôts sur les b		170
775100	Produits des cessions immos corp.		15 100
775200	Produits des cessions immos incorp.		1 973
775600	Produits des cessions d'immos fi		2 541
775610	Pdt cessions autres éléments d'actifs		8 012
777000	Quote-part subv. inv. virée au résultat		52 000
778100	Bonis provenant de clauses d'indexation		810
778200	Lots		820
Charges exceptionnelles			6 963
Charges exceptionnelles			6 963
671100	Pénalités sur marchés		110
671200	Pénalités, amendes fiscales et pénales		120
671300	Dons, libéralités		130
671400	Créances devenues irrécouvrables dans l		140
671700	Rappel d'impôts		170
675100	Valeurs comptables immos incorp cédées		500
675200	Valeurs comptables immos corp. cédées		400
675600	Valeurs comptables immos fi cédées		1 068
675610	Valeurs comptables autres actifs cédés		2 695
678100	Malis provenant de clauses d'indexation		810
678200	Lots		820

Formulaire obligatoire (article 53 A du Code général des impôts)

3 COMPTE DE RESULTAT DE L'EXERCICE (En liste) DGFiP N°2052 2024

Désignation de l'entreprise : mdefl4 — Néant ☐*

			Exercice N France		Exercice N Exportations et livraisons intracommunautaires		Exercice N Total	Exercice (N-1)
PRODUITS D'EXPLOITATION	Ventes de marchandises *	FA		FB		FC		
	Production vendue – biens *	FD		FE		FF		
	Production vendue – services *	FG		FH		FI		
	Chiffres d'affaires nets*	FJ		FK		FL		
	Production stockée *					FM		
	Production immobilisée *					FN		
	Subventions d'exploitation					FO	150 551	91 401
	Reprises sur amortissements et provisions, transfert de charges * (9)					FP		
	Autres produits (1) (11)					FQ	19 253	
	Total des produits d'exploitation (2) (I)					FR	**169 804**	**91 401**
CHARGES D'EXPLOITATION	Achats de marchandises (y compris droits de douane) *					FS		
	Variation de stock (marchandises)*					FT		
	Achats de matières premières et autres approvisionnements (y compris droits de douane) *					FU		
	Variation de stock (matières premières et approvisionnements)*					FV		
	Autres achats et charges externes (3) (6 bis) *					FW	130	
	Impôts, taxes et versements assimilés *					FX	170	
	Salaires et traitements *					FY	845 000	845 000
	Charges sociales (10)					FZ	234 600	234 600
	DOTATIONS D'EXPLOITATION – Sur immobilisations – dotations aux amortissements * (dont amortissement du fonds de commerce (art. 39, 1-2°, al.3))			HS		GA		9 500
	DOTATIONS D'EXPLOITATION – Sur immobilisations – dotations aux provisions					GB		
	DOTATIONS D'EXPLOITATION – Sur actif circulant : dotations aux provisions *					GC		
	DOTATIONS D'EXPLOITATION – Pour risques et charges : dotations aux provisions					GD		
	Autres charges (12)					GE	2 900	
	Total des charges d'exploitation (4) (II)					GF	**1 082 800**	**1 089 100**
1 - RESULTAT D'EXPLOITATION (I-II)						GG	**(912 996)**	**(997 699)**
Opérations en commun	Bénéfice attribué ou perte transférée * (III)					GH		
	Perte supportée ou bénéfice transféré * (IV)					GI		
PRODUITS FINANCIERS	Produits financiers de participations (5)					GJ		
	Produits des autres valeurs mobilières et créances de l'actif immobilisé (5)					GK	30 543	7 620
	Autres intérêts et produits assimilés (5)					GL	22 960	45 883
	Reprises sur provisions et transferts de charges					GM		
	Différences positives de change					GN		7 000
	Produits nets sur cessions de valeurs mobilières de placement					GO	53 553	36 000
	Total des produits financiers (V)					GP	**107 056**	**96 503**
CHARGES FINANCIERES	Dotations financières aux amortissements et provisions *					GQ	9 500	
	Intérêts et charges assimilées (6)					GR		
	Différences négatives de change					GS		6 000
	Charges nettes sur cessions de valeurs mobilières de placement					GT	43 123	33 360
	Total des charges financières (VI)					GU	**52 623**	**39 360**
2 - RESULTAT FINANCIER (V - VI)						GV	**54 433**	**57 143**
3 - RESULTAT COURANT AVANT IMPOTS (I - II + III - IV + V - VI)						GW	**(858 563)**	**(940 556)**

(RENVOIS : voir tableau n° 2053) * Des explications concernant cette rubrique sont données dans la notice n° 2032.

Formulaire obligatoire (article 53 A du Code général des impôts)

4 COMPTE DE RESULTAT DE L'EXERCICE (Suite) DGFiP N°2053 2024

Désignation de l'entreprise mdefl4 — Néant ☐*

			Exercice N	Exercice N-1
PRODUITS EXCEPTIONNELS	Produits exceptionnels sur opérations de gestion	HA		7 700
	Produits exceptionnels sur opérations en capital *	HB		81 256
	Reprises sur provisions et transferts de charges	HC		
	Total des produits exceptionnels (7) (VII)	HD		**88 956**
CHARGES EXCEPTIONNELLES	Charges exceptionnelles sur opérations de gestion (6 bis)	HE		670
	Charges exceptionnelles sur opérations en capital *	HF		6 293
	Dotations exceptionnelles aux amortissements et provisions (6 ter)	HG		
	Total des charges exceptionnelles (7) (VIII)	HH		**6 963**
4 - RESULTAT EXCEPTIONNEL (VII - VIII)		HI		**81 993**
Participation des salariés aux résultats de l'entreprise (IX)		HJ		
Impôts sur les bénéfices * (X)		HK		
TOTAL DES PRODUITS (I + III + V + VII)		HL	**276 860**	**276 860**
TOTAL DES CHARGES (II + IV + VI + VIII + IX + X)		HM	**1 135 423**	**1 135 423**
5 - BENEFICE OU PERTE (Total des produits - Total des charges)		HN	**(858 563)**	**(858 563)**

Compte de résultat sur un an

Compte de Résultat 1/2

Règlement ANC 2022-06 — 31/12/2025

		12 mois
PRODUITS D'EXPLOITATION	Ventes de marchandises	
	Production vendue (Biens)	
	Production vendue (Services et Travaux)	
	Montant net du chiffre d'affaires	
	Production stockée	
	Production immobilisée	
	Subventions	150 551
	Reprises sur amortissements, dépréciations et provisions	
	Produits des cessions d'immobilisations incorporelles et corporelles	17 073
	Autres produits	2 180
	Total des produits d'exploitation	169 804
CHARGES D'EXPLOITATION	Achats de marchandises	
	Variation de stock	
	Achats de matières et autres approvisionnements	
	Variation de stock	
	Autres achats et charges externes (1)	130
	Impôts, taxes et versements assimilés	170
	Salaires	845 000
	Cotisations sociales	234 600
	Dotations aux amortissements et aux dépréciations :	
	Sur immobilisations : dotations aux amortissements	
	Sur immobilisations : dotations aux dépréciations	
	Sur actif circulant : dotations aux dépréciations	
	Dotations aux provisions	
	Valeurs comptables des immobilisations incorporelles et corporelles cédées	900
	Autres charges	2 000
	Total des charges d'exploitation	1 082 800
	RESULTAT D'EXPLOITATION	(912 996)

Compte de Résultat 2/2

Règlement ANC 2022-06 — 31/12/2025

	RESULTAT D'EXPLOITATION	(912 996)
Opéra. comm.	Bénéfice attribué ou perte transférée	
	Perte supportée ou bénéfice transféré	
PRODUITS FINANCIERS	De participation (2)	
	D'autres valeurs mobilières et créances d'actif immobilisé (2)	30 543
	Autres intérêts et produits assimilés (2)	22 960
	Reprises sur dépréciations et provisions	
	Différences positives de change	
	Produits des cessions d'immobilisations financières	10 553
	Produits nets sur cessions de v.m.p. et d'instruments de trésorerie	43 000
	Total des produits financiers	107 056
CHARGES FINANCIERES	Dotations aux amortissements, aux dépréciations et aux provisions	9 500
	Intérêts et charges assimilées (3)	
	Différences négatives de change	
	Valeurs comptables des immobilisations financières cédées	3 763
	Charges nettes sur cessions de v.m.p. et d'instruments de trésorerie	39 360
	Total des charges financières	52 623
	RESULTAT FINANCIER	54 433
	RESULTAT COURANT avant impôts	(858 563)
	RESULTAT COURANT avant impôts	(858 563)
	Produits exceptionnels	
	Charges exceptionnelles	
	RESULTAT EXCEPTIONNEL	
	Participation des salariés aux résultats	
	Impôts sur les bénéfices	
	Total des produits	276 860
	Total des charges	1 135 423
	RESULTAT DE L'EXERCICE	(858 563)

LE COMPTE DE RÉSULTAT N-1 AU FORMAT PCG 2014-03

L'enchaînement Etat sur un an

Le modèle de plaquette peut être complété par des états sur un an, correspondant à l'exercice N-1 (sous condition que la période 2 du modèle corresponde à l'exercice N-1).

Ces états sont à sélectionner dans l'enchaînement standard **BIC Etats sur 1 an** dans la partie **Etats** sur **1 an Exercice N-1**.

FICHE TECHNIQUE

MODERNISATION DES ÉTATS FINANCIERS ANC 2022-06 - COMPTE DE RÉSULTAT - COMPARATIF

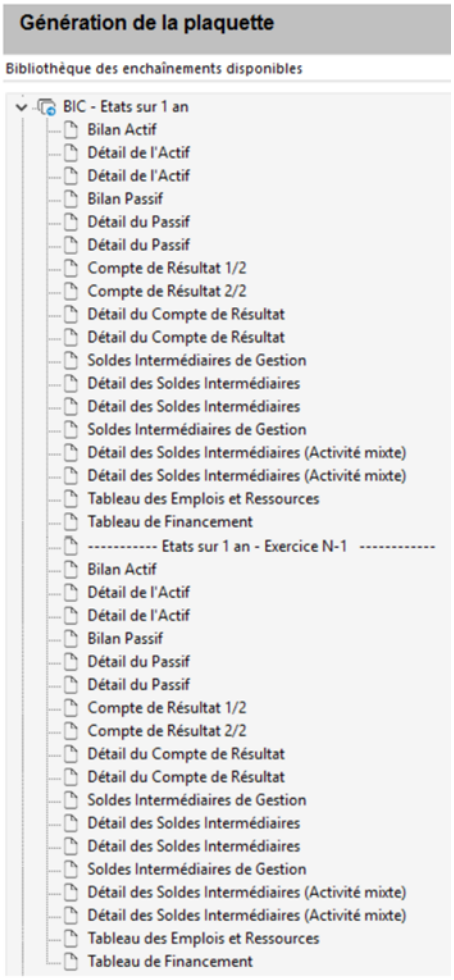

Compte de résultat N-1 sur un an



Compte de Résultat 1/2

		31/12/2024
PRODUITS D'EXPLOITATION	Ventes de marchandises	
	Production vendue (Biens)	
	Production vendue (Services)	
	Montant net du chiffre d'affaires	
	Production stockée	
	Production immobilisée	
	Subventions d'exploitation	91 401
	Reprises sur provisions et amortissements, transferts de charges	
	Autres produits	
	Total des produits d'exploitation	91 401
CHARGES D'EXPLOITATION	Achats de marchandises	
	Variation de stock	
	Achats de matières et autres approvisionnements	
	Variation de stock	
	Autres achats et charges externes	
	Impôts, taxes et versements assimilés	
	Salaires et traitements	845 000
	Charges sociales du personnel	234 600
	Cotisations personnelles de l'exploitant	
	Dotations aux amortissements :	
	- sur immobilisations	
	- charges d'exploitation à répartir	9 500
	Dotations aux dépréciations :	
	- sur immobilisations	
	- sur actif circulant	
	Dotations aux provisions	
	Autres charges	
	Total des charges d'exploitation	1 089 100
	RESULTAT D'EXPLOITATION	(997 699)

Compte de Résultat 2/2

		31/12/2024
	RESULTAT D'EXPLOITATION	(997 699)
Opérations comm.	Bénéfice attribué ou perte transférée	
	Perte supportée ou bénéfice transféré	
PRODUITS FINANCIERS	De participations (3)	
	D'autres valeurs mobilières et créances d'actif immobilisé (3)	7 620
	Autres intérêts et produits assimilés (3)	45 883
	Reprises sur provisions et dépréciations et transferts de charges	
	Différences positives de change	7 000
	Produits nets sur cessions de valeurs mobilières de placement	36 000
	Total des produits financiers	96 503
CHARGES FINANCIERES	Dotations aux amortissements, aux dépréciations et aux provisions	
	Intérêts et charges assimilées (4)	
	Différences négatives de change	6 000
	Charges nettes sur cessions valeurs mobilières de placement	33 360
	Total des charges financières	39 360
	RESULTAT FINANCIER	57 143
	RESULTAT COURANT AVANT IMPOTS	(940 556)
PRODUITS EXCEPTIONNELS	Sur opérations de gestion	7 700
	Sur opérations en capital	81 256
	Reprises sur provisions et dépréciations et transferts de charges	
	Total des produits exceptionnels	88 956
CHARGES EXCEPTIONNELLES	Sur opérations de gestion	670
	Sur opérations en capital	6 293
	Dotations aux amortissements, aux dépréciations et aux provisions	
	Total des charges exceptionnelles	6 963
	RESULTAT EXCEPTIONNEL (Bénéfice ou perte)	81 993
	PARTICIPATION DES SALARIES	
	IMPOTS SUR LES BENEFICES	
	TOTAL DES PRODUITS	276 860
	TOTAL DES CHARGES	1 135 423
	RESULTAT DE L'EXERCICE	(858 563)

LE TRANSFERT DES CHARGES

La racine **79 - Transferts de charges** est supprimée. Le compte de résultat **PCG 2022-06** affiche cette racine dans les mêmes postes que le **PCG 2014-03**.

Compte de Résultat

	Règlement ANC 2022-06	31/12/2025	31/12/2024
PRODUITS D'EXPLOITATION	Production stockée		
	Production immobilisée		
	Subventions	71 520	68 401
	Reprises sur amortissements, dépréciations et provisions		791
	Produits des cessions d'immobilisations incorporelles et corporelles	111 973	
	Autres produits	2 980	
PRODUITS FINANCIERS	De participation		
	D'autres valeurs mobilières et créances d'actif immobilisé	1 261	1 261
	Autres intérêts et produits assimilés	1 968	1 968
	Reprises sur dépréciations et provisions		796
	Différences positives de change		12 666
	Produits des cessions d'immobilisations financières	10 553	
	Produits nets sur cessions de v.mp. et d'instruments de trésorerie	15 711	3 045